

RETOMAPARÁ

PROJETO DE RETOMADA SEGURA





PILARES ESTRATÉGICOS



ECONOMIA



SAÚDE



PROTOCOLOS

A saúde é o pilar central da tomada de decisão sobre a volta das atividades econômicas suspensas.



STATUS COVID

289.795

Confirmados

↑ 0.0062%
era 289.777 último dia

42.303

Descartados

Nenhuma alteração desde o último dia

895

Amostras em Análise

Nenhuma alteração desde o último dia

270,836

Recuperados

↑ 0.18% era 270,362 último dia

7.124

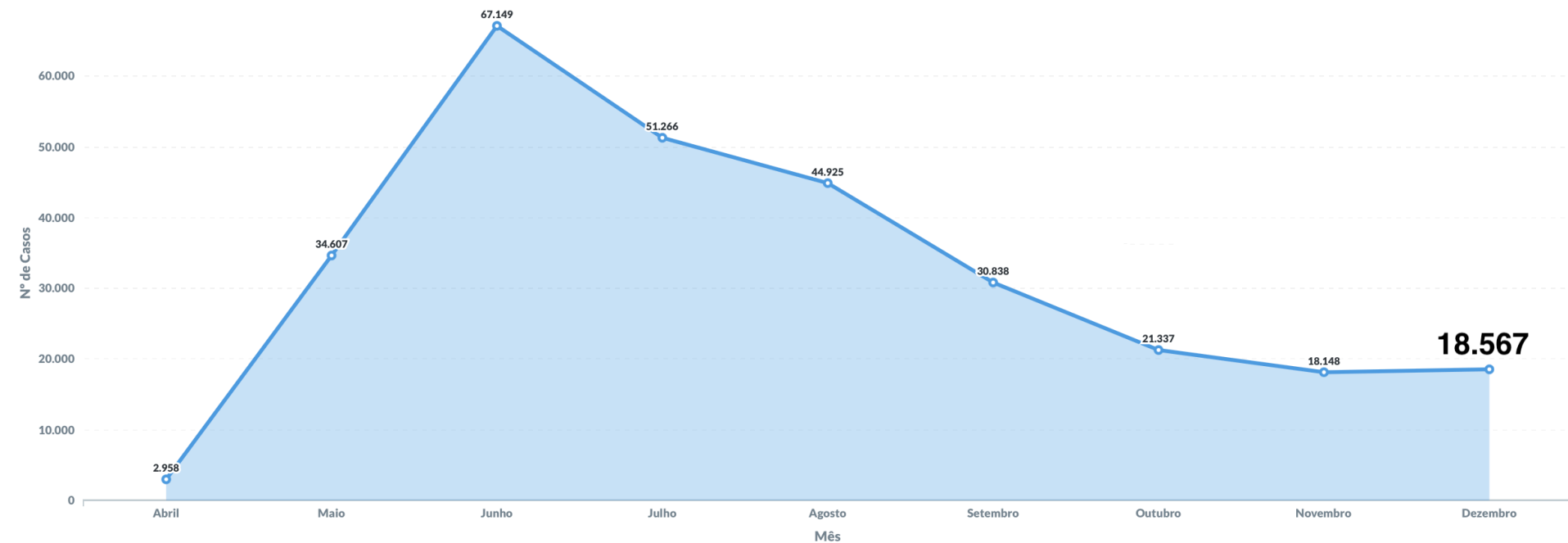
Óbitos

↑ 0.23% era 7.108 último dia

2.46%

Letalidade

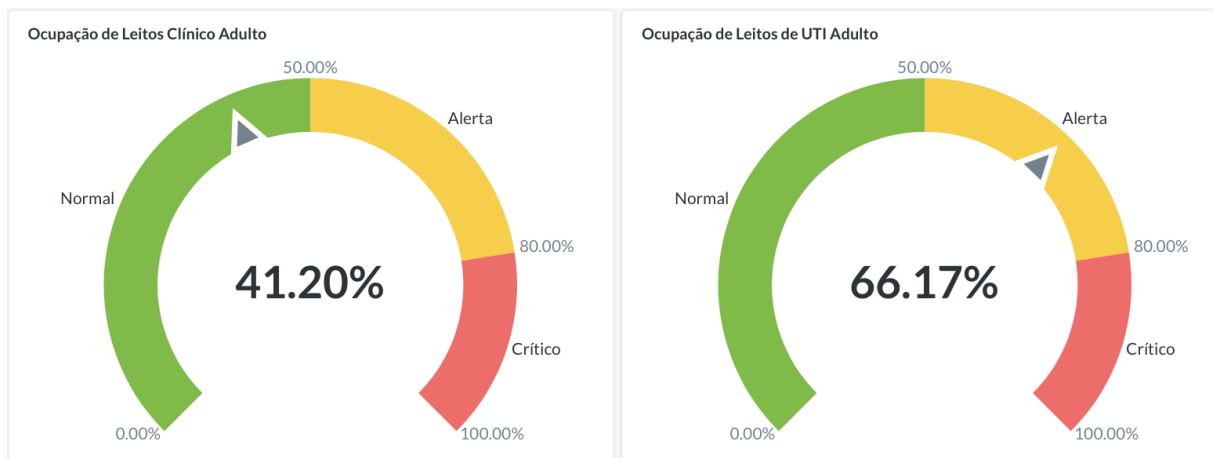
↑ 0.22% era 2.45% último dia



Dados atualizados em 25/12/2020



LEITOS COVID-19



Leitos exclusivos para COVID-19

Somente gestão do Governo do Estado do Pará

Tipo de Leito	Total	Disponível	% Ocupação
Clínico	415	244	41.2%
Clínico pediátrico	17	7	58.82%
UTI Adulto	201	68	66.17%
UTI Pediátrica	29	21	27.59%
UTI Neonatal	3	0	100%



ÍNDICES DE SAÚDE

CAPACIDADE DE RESPOSTA DO SISTEMA DE SAÚDE

QUANTO MAIOR MELHOR

- Taxa de Leitos UTI com Ventiladores Disponíveis
- Taxa de Leitos clínicos Disponíveis
- Taxa de Testes Diagnósticos Realizados na Região
- Taxa de equipamentos de proteção individual, consumido em 7 dias em relação ao estoque, em unidades de atendimento COVID-19 (leitos clínicos e de UTI)
- Taxa de Equipe de Saúde Não Afastada do Trabalho

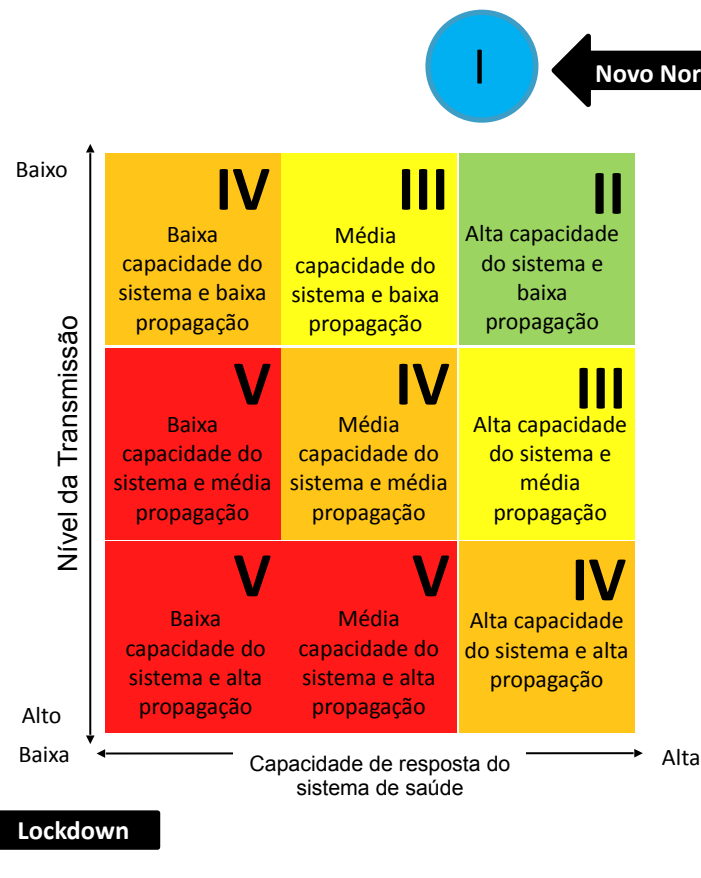
<p>ESCALA MATRIZ:</p> <p>Baixo à < 1,5</p> <p>Médio à > 1,51 < 2,50</p> <p>Alto à > 2,51 ≤ 3,00</p>
--

NÍVEL DE TRANSMISSÃO

QUANTO MENOR MELHOR

- Taxa de crescimento - Novos Casos
- Taxa de crescimento - Casos hospitalizados

<p>ESCALA MATRIZ:</p> <p>Baixo à < 1,5</p> <p>Médio à > 1,51 < 2,50</p> <p>Alto à > 2,51 ≤ 3,00</p>
--





SEGMENTAÇÃO REGIONAL

Segmentação baseada nas regiões de regulação de saúde



RISCO MÍNIMO

Taxa de transmissão mínima e alta capacidade de resposta do sistema de saúde



RISCO BAIXO

Municípios paraenses taxa de transmissão baixa e alta capacidade de resposta do sistema de saúde.



RISCO INTERMEDIÁRIO

Municípios paraenses taxa de transmissão intermediária e média capacidade de resposta do sistema de saúde.



RISCO MÉDIO

Municípios paraenses taxa de transmissão média e média capacidade de resposta do sistema de saúde.



RISCO ALTO

Municípios paraenses com taxa de transmissão alta e baixa capacidade de resposta do sistema de saúde.



LOCKDOWN

Municípios paraenses com restrição severa de cargas e pessoas. Somente serviços essenciais permanecem abertos.

Bandeiras Atuais



Novas Bandeiras





EVOLUÇÕES DAS BANDEIRAS

Região de Regulação	Nota geral Capacidade de Resposta do Sistema de Saúde	Nota geral Nível de Transmissão	Bandeira Atual	Nova Bandeira
Araguaia	2,20	2,00	Laranja	Laranja
Baixo Amazonas	1,40	1,00	Laranja	Laranja
Carajás/Lago Tucuruí	1,90	1,00	Amarelo	Amarelo
Marajó Ocidental	2,45	1,50	Amarelo	Amarelo
Nordeste	1,90	1,50	Amarelo	Amarelo
RMB/Marajó Oriental/Baixo Tocantins	3,00	1,50	Verde	Verde
Tapajós	2,45	2,00	Amarelo	Laranja
Xingu	2,50	2,00	Amarelo	Laranja